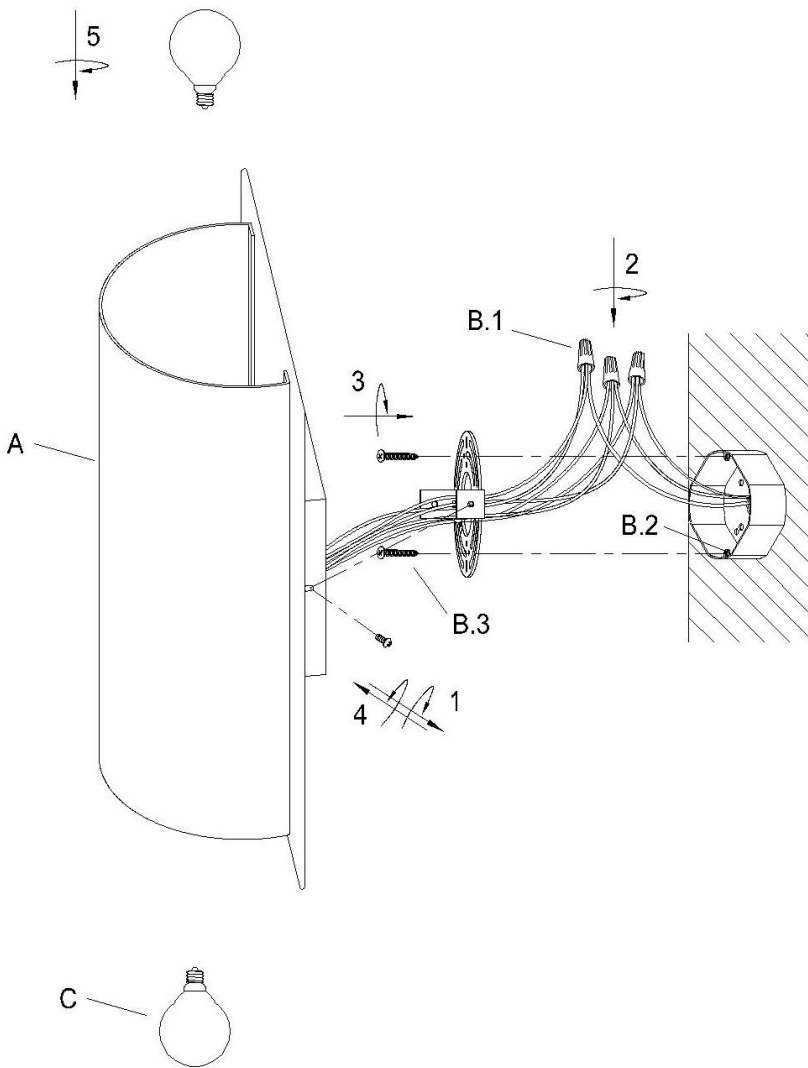







56089, Metal Wall Lamp



PARTS LIST/Liste des pièces			
A			x1
B	B.1 	P3	x3
	B.2 	D7×L30mm	x2
	B.3 	D4×L30mm	x2
C			x2
Bulb not included			
Bulb Recommendation: ZUO ITEM# P50017 (LED Bulb 2W) is recommended, purchase separately.			

Assembly Instructions:

1. Before assembling, turn the power switch off or unplug the lamp.
2. Use two (2) E12,G50, Max. 25W light bulb.
3. To avoid scratches and damages, use proper tools to assemble the lamp.
4. For safety, keep children away from the electric parts of this lamp.

If the external wire or cable is damaged, only the manufacturer, service agent or qualified electrician can do the repairing in avoid danger.

Instructions d'Assemblage:

1. Avant l'assemblage, couper la source d'alimentation du courant électrique.
2. Use two (2) E12,G50, Max. 25W.
3. Pour éviter de faire des égratignures et dommages, ne pas se servir d'outils durs ou pointus pour l'assemblage de cette lampe.
4. Pour leur protection, tenir les enfants loin des conduits électriques.

Si un fil ou câble extérieur se brise, faire réparer seulement par le fabricant, son agent ou une personne qualifiée afin d'éviter tout danger.

For missing parts or damaged parts, please call : USA: 1-866-798-6663 Canada: (514) 382-6661